


TE-2200/TE-2400 Steuer einstellen (MwSt.) Standard Sätze

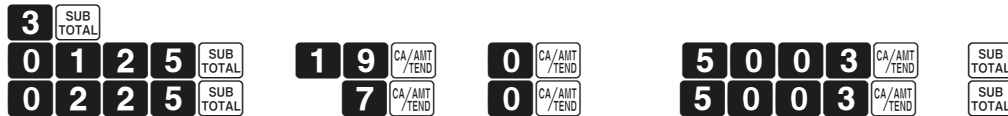
Achtung: Vor der Steueränderung müssen alle Z-Berichte (Tage/Monat etc.) ausgedruckt werden!

Vorgang:

1. Stecken Sie den Schlüssel „OW“ in das Schloss und drehen Sie dieses in die Position „PGM“



2. Tippen Sie folgende Tasten um die Steuersätze zu ändern:



3. Tippen Sie folgende Tasten um die Texte zu ändern:



Den Text ändern Sie wie folgt:

Mit der Taste bewegen Sie den Cursor bis dieser über der „6“ steht.

(Finden Sie die Pfeil-Taste auf Seite-2 bei den abgebildeten Tastaturen)

Tippen Sie nun **5 7 • 3 7 • 00** (das sind die Zahlencodes für „9%“.



Den Text ändern Sie wie folgt:

Mit der Taste bewegen Sie den Cursor bis dieser über der „6“ steht.

(Finden Sie die Pfeil-Taste auf Seite-2 bei den abgebildeten Tastaturen)

Tippen Sie nun **5 7 • 3 7 • 00** (das sind die Zahlencodes für „9%“).



Den Text ändern Sie wie folgt:

Mit der Taste bewegen Sie den Cursor bis dieser über der „5“ steht.

(Finden Sie die Pfeil-Taste auf Seite-2 bei den abgebildeten Tastaturen)

Tippen Sie nun **5 5 • 3 7 • 00** (das sind die Zahlencodes für „7%“).



Den Text ändern Sie wie folgt:

Mit der Taste bewegen Sie den Cursor bis dieser über der „5“ steht.

(Finden Sie die Pfeil-Taste auf Seite-2 bei den abgebildeten Tastaturen)

Tippen Sie nun **5 5 • 3 7 • 00** (das sind die Zahlencodes für „7%“).

4. Tippen Sie zum Abschluss die Taste .

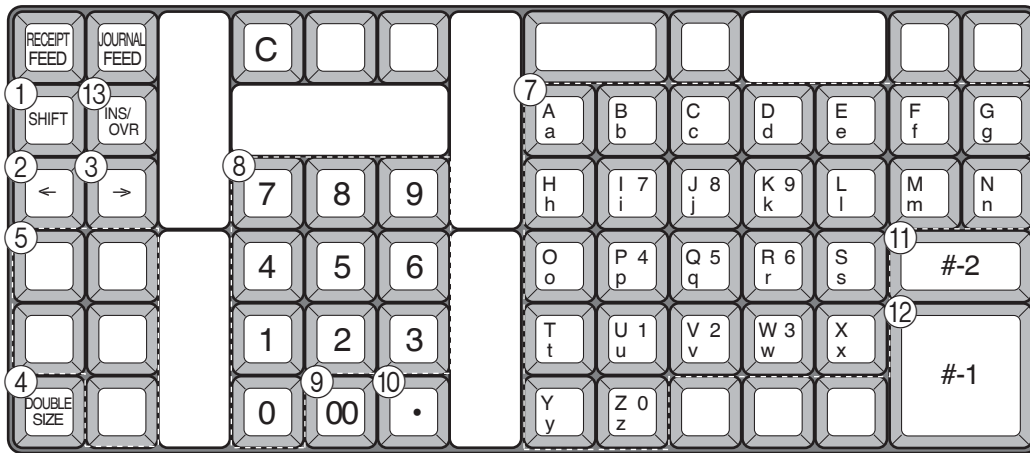
5. Drehen Sie den Schlüssel in die Position „REG“



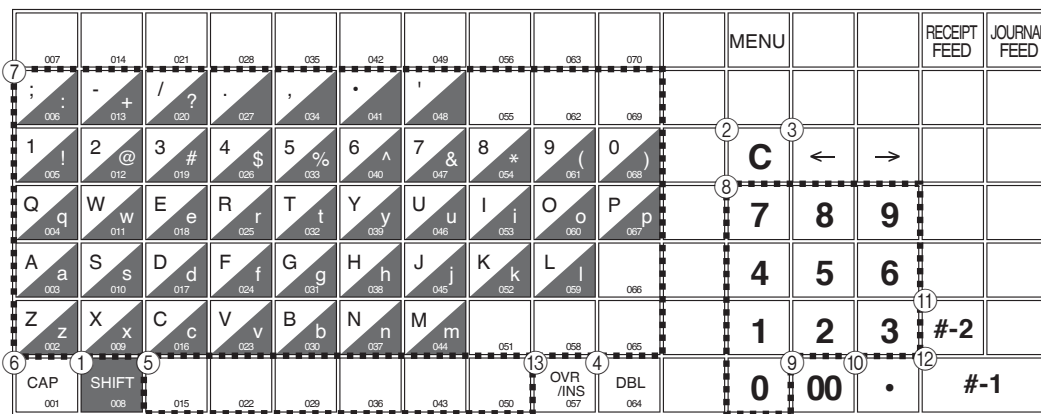
Wichtig:

Kenntnisse in der Programmierung von CASIO Kassensysteme wird vorausgesetzt. CASIO Europe GmbH übernimmt keine Haftung für etwaige Schäden oder entgangenen Gewinne, die auf den Verlust von Speicherinhalten durch Fehlbetrieb, Reparaturen oder andere Ursachen zurückzuführen sind. Druckfehler und Irrtümer vorbehalten.

TE-2200 Zeichentastatur



TE-2400 Zeichentastatur



- ① Umschalttaste
Drücken Sie diese Taste, um das Zeichen von einem Großbuchstaben auf einen Kleinbuchstaben umzuschalten, und umgekehrt.
- ② Linke C ursortaste
Verschiebt den Cursor um jeweils eine Stelle nach links, um die Zeichen zu modifizieren.
- ③ Rechte Cursortaste
Verschiebt den Cursor um jeweils eine Stelle nach rechts, um die Zeichen zu modifizieren.
- ④ Taste für Buchstaben der doppelten Größe
Spezifiziert, dass das nächste von Ihnen eingegebene Zeichen ein Buchstabe doppelter Größe ist. Sie müssen diese Taste vor jedem Buchstaben der doppelten Größe drücken.
- ⑤ Leerstellentaste
Drücken Sie diese Taste, um eine Leerstelle einzugeben.
- ⑥ CA P-Taste
Drücken Sie diese Tasten, um die Zeichen auf die Großbuchstaben umzuschalten.
- ⑦ Alphabettasten
Verwenden Sie diese Tasten für die Eingabe der Zeichen.
- ⑧ Zifferntasten
Verwenden Sie diese Tasten für die Eingabe der Programmcodes, der Speichernummer und der Zeichencodes.
- ⑨ Zeichenfixierungstaste
Drücken Sie diese Taste, um alle vorher eingegebenen Zeichen zu fixieren, bevor Sie diese den Funktionstasten, PLUs, Warengruppentaster usw. zuordnen.
- ⑩ Rückschritt/Zeichencodex-Fixierungstaste
Registriert ein Zeichen mit dem Code (2 oder 3 Stellen). Löscht das zuletzt eingegebene Zeichen, gleich wie eine Rückschrittaste.
- ⑪ Programmendetaste
Schließt die Zeichenprogrammierung ab.
- ⑫ Zeicheneingabetaste
Registriert die programmierten Zeichen.
- ⑬ Einfügen/Überschreiben
Drücken Sie diese Taste, um zwischen den Funktionen Einfügen und Überschreibenumzuschalten.

Eingabe von Zeichen

Mittels Zeichencodetabelle

| | | | | | | | | | | | | | |
|-------|----|---|----|---|----|---|----|---|-----|---|-----|---|-----|
| Space | 32 | 0 | 48 | Q | 64 | P | 80 | ` | 96 | p | 112 | Ç | 128 |
| ! | 33 | 1 | 49 | A | 65 | Q | 81 | a | 97 | q | 113 | Ü | 129 |
| " | 34 | 2 | 50 | B | 66 | R | 82 | b | 98 | r | 114 | È | 130 |
| # | 35 | 3 | 51 | C | 67 | S | 83 | c | 99 | s | 115 | À | 131 |
| \$ | 36 | 4 | 52 | D | 68 | T | 84 | d | 100 | t | 116 | Ä | 132 |
| % | 37 | 5 | 53 | E | 69 | U | 85 | e | 101 | u | 117 | Å | 133 |
| & | 38 | 6 | 54 | F | 70 | V | 86 | f | 102 | v | 118 | ä | 134 |
| ' | 39 | 7 | 55 | G | 71 | W | 87 | g | 103 | w | 119 | ç | 135 |
| (| 40 | 8 | 56 | H | 72 | X | 88 | h | 104 | x | 120 | è | 136 |
|) | 41 | 9 | 57 | I | 73 | Y | 89 | i | 105 | y | 121 | ë | 137 |
| * | 42 | : | 58 | J | 74 | Z | 90 | j | 106 | z | 122 | é | 138 |
| + | 43 | ; | 59 | K | 75 | [| 91 | k | 107 | { | 123 | ì | 139 |
| , | 44 | < | 60 | L | 76 | \ | 92 | l | 108 | | 124 | î | 140 |
| - | 45 | = | 61 | M | 77 |] | 93 | m | 109 | } | 125 | í | 141 |
| . | 46 | > | 62 | N | 78 | ^ | 94 | n | 110 | ~ | 126 | Ä | 142 |
| / | 47 | ? | 63 | O | 79 | _ | 95 | o | 111 | | 127 | Å | 143 |

| | | | | | | | | | | | | | |
|---|-----|---|-----|---|-----|---|-----|---|-----|---|-----|-------------|-----|
| É | 144 | á | 160 | ÿ | 176 | Ł | 192 | ø | 208 | ó | 224 | – | 240 |
| # | 145 | í | 161 | ÿ | 177 | Ł | 193 | ð | 209 | ß | 225 | ± | 241 |
| € | 146 | ó | 162 | ÿ | 178 | ł | 194 | ê | 210 | ô | 226 | … | 242 |
| ô | 147 | ú | 163 | ı | 179 | ł | 195 | ë | 211 | ò | 227 | ¾ | 243 |
| ö | 148 | ñ | 164 | ı | 180 | – | 196 | è | 212 | õ | 228 | ¶ | 244 |
| ò | 149 | ñ | 165 | Á | 181 | † | 197 | € | 213 | ö | 229 | § | 245 |
| û | 150 | # | 166 | Ä | 182 | ä | 198 | ï | 214 | µ | 230 | ÷ | 246 |
| ù | 151 | ° | 167 | À | 183 | Ä | 199 | î | 215 | ρ | 231 | · | 247 |
| ÿ | 152 | ¿ | 168 | ø | 184 | ł | 200 | ï | 216 | ρ | 232 | ° | 248 |
| ö | 153 | ø | 169 | ı | 185 | ł | 201 | ı | 217 | ó | 233 | “ | 249 |
| ü | 154 | ı | 170 | ı | 186 | ł | 202 | ı | 218 | ô | 234 | • | 250 |
| ø | 155 | ¼ | 171 | ı | 187 | ł | 203 | ı | 219 | ó | 235 | ¹ | 251 |
| € | 156 | ¼ | 172 | ı | 188 | ł | 204 | ı | 220 | ý | 236 | ² | 252 |
| ø | 157 | ı | 173 | ¢ | 189 | – | 205 | ı | 221 | ‘ | 237 | ³ | 253 |
| ? | 158 | « | 174 | ¥ | 190 | ı | 206 | ı | 222 | – | 238 | ı | 254 |
| f | 159 | » | 175 | ı | 191 | ı | 207 | ı | 223 | ‘ | 239 | Double size | 255 |