

# MEHRWERTSTEUER UMSTELLUNG

**16%**

**2007**

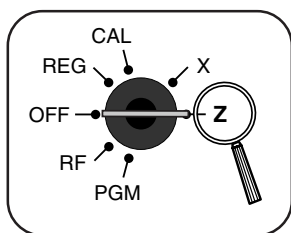
**19%**

# MEHRWERTSTEUER-UMSTELLUNG 2007

## Modelle: 110CR, 120CR, 160CR, 240CR, CE-300 und TE-M80

Für die Mehrwertsteuer-Umstellung von 16% auf 19% Prozent führen Sie nachfolgend aufgeführte Schritte durch.

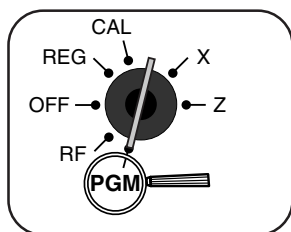
Vorgang:



1. Vor der eigentlichen Umstellung der Mehrwertsteuer muß eine Tages- und Periodenabrechnung durchgeführt werden. Schalten Sie die Kasse aus indem Sie den Schlüssel für den Betriebsmodus in die Position „OFF“ drehen. Ziehen Sie den Schlüssel heraus. Stecken Sie den Programmierschlüssel in das Schloß und drehen Sie den Schlüssel nach rechts in die Position „Z“.

2. Drücken Sie die Taste um den Tagesbericht auszudrucken.

3. Drücken Sie die Tasten um den Periodenbericht auszudrucken.



4. Drehen Sie nun den Schlüssel nach links bis zum Anschlag in die Position „PGM“.

5. Befolgen Sie die folgenden Ziffern- und Funktlostasteneingaben bitte genau:

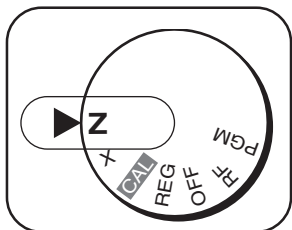
- |  |  |  |
|--|--|--|
|  |  | - Programmiermodus anwählen              |
|  |  | - Programmcode für Steuersatz 1          |
|  |  | - 19% Steuersatz                         |
|  |  | - Programmcode für Rundung und Steuerart |
|  |  | - Speichern und Programmiermodus beenden |

6. Drehen Sie den Schlüssel zurück in die Position „REG“ zum Registrieren. Die Kasse ist nun umgestellt auf einen Mehrwertsteuersatz von 19 Prozent.


## Modell: 130CR

Für die Mehrwertsteuer-Umstellung von 16% auf 19% Prozent führen Sie nachfolgend aufgeführte Schritte durch.


Vorgang:



1. Vor der eigentlichen Umstellung der Mehrwertsteuer muß eine Tages- und Periodenabrechnung durchgeführt werden. Drehen Sie das Modusrad in die Position „Z“.






2. Drücken Sie die Taste  um den Tagesbericht auszudrucken.

3. Drücken Sie die Tasten **1** **0**  um den Periodenbericht auszudrucken.



4. Drehen Sie nun das Modusrad in die Position „PGM“.

5. Befolgen Sie die folgenden Ziffern- und Funktiosasteneingaben bitte genau:

- |                                     |   |  |
|-------------------------------------|---|--|
| <b>3</b>                            |  | - Programmiermodus anwählen              |
| <b>1</b> <b>2</b> <b>5</b>          |  | - Programmcode für Steuersatz 1          |
| <b>1</b> <b>9</b>                   |  | - 19% Steuersatz                         |
| <b>5</b> <b>0</b> <b>0</b> <b>3</b> |  | - Programmcode für Rundung und Steuerart |
|                                     |  | - Speichern und Programmiermodus beenden |

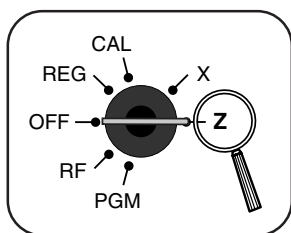
6. Drehen Sie das Modusrad zurück in die Position „REG“ zum Registrieren. Die Kasse ist nun umgestellt auf einen Mehrwertsteuersatz von 19 Prozent.

# MEHRWERTSTEUER-UMSTELLUNG 2007

## Modelle: TE-100, TE-2000, TK-800, TK-810 und TK-T200

Für die Mehrwertsteuer-Umstellung von 16% auf 19% Prozent führen Sie nachfolgend aufgeführte Schritte durch.

Vorgang:

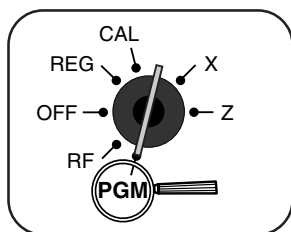


1. Vor der eigentlichen Umstellung der Mehrwertsteuer muß eine Tages- und Periodenabrechnung durchgeführt werden. Schalten Sie die Kasse aus indem Sie den Schlüssel für den Betriebsmodus in die Position „OFF“ drehen. Ziehen Sie den Schlüssel heraus. Stecken Sie den Programmierschlüssel in das Schloß und drehen Sie den Schlüssel nach rechts in die Position „Z“.

2. Drücken Sie die Taste um den Tagesbericht auszudrucken.

3. Drücken Sie die Tasten um den Periodenbericht-1 auszudrucken.

4. Drücken Sie die Tasten um den Periodenbericht-2 auszudrucken.



5. Drehen Sie nun den Schlüssel nach links bis zum Anschlag in die Position „PGM“.

6. Befolgen Sie die folgenden Ziffern- und Funktiostasteneingaben bitte genau:

		- Programmiermodus anwählen
		- Programmcode für Steuersatz 1
		- 19% Steuersatz
		- Festwert
		- Programmcode für Rundung und Steuerart
		- Speichern und Programmiermodus beenden

7. Drehen Sie den Schlüssel zurück in die Position „REG“ zum Registrieren. Die Kasse ist nun umgestellt auf einen Mehrwertsteuersatz von 19 Prozent.

# **Händlernachweis**

Sie benötigen Hilfe zur Umstellung der Mehrwertsteuer durch einen Fachhändler?

Wir helfen Ihnen einen Fachhändler in Ihrer Nähe zu finden. Rufen Sie uns an.

**Telefon**  
**(040) 528 65 416**

CASIO Europe GmbH  
Bornbarch 10  
22848 Norderstedt

Termine oder andere zeitliche Absprachen, vereinbaren Sie bitte direkt mit dem Fachhändler Ihrer Wahl.

**CASIO®**

**©2006 CASIO Europe GmbH**  
D-22848 Norderstedt, Bornbarch 10  
Nachdruck verboten  
[www.kassen.casio.de](http://www.kassen.casio.de)  
Email: [kassen@casio.de](mailto:kassen@casio.de)  
M4806